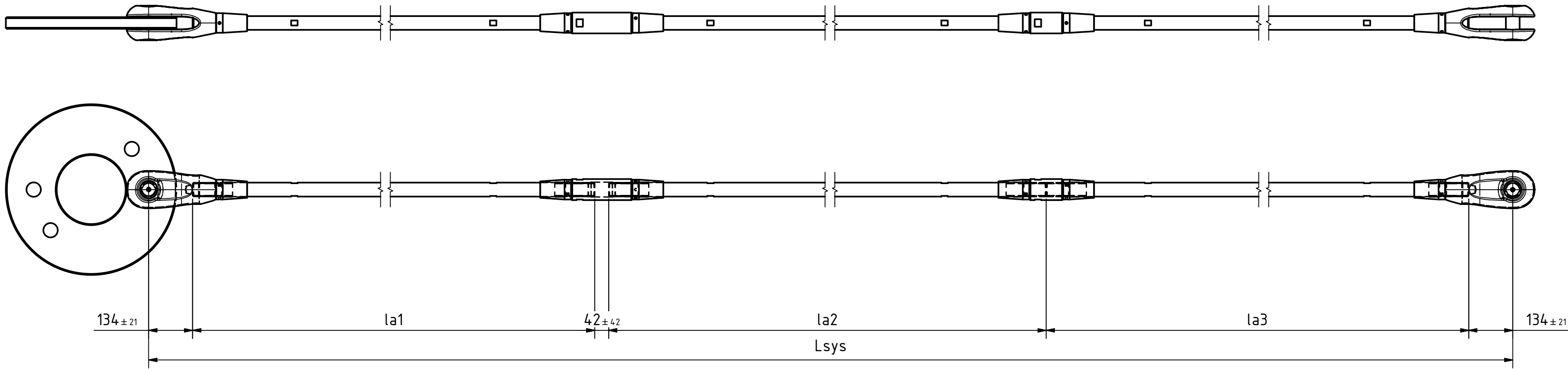
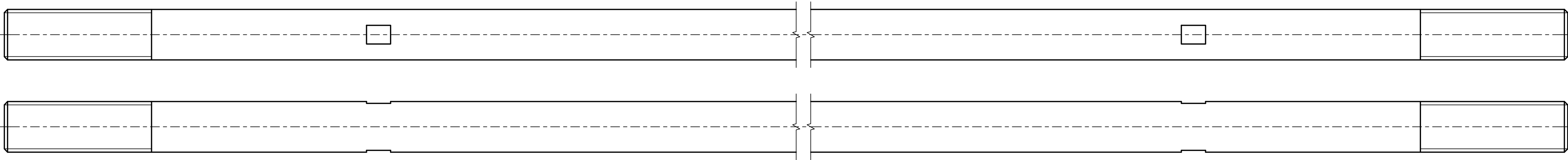


REVISIONSVERLAUF			
REV.	BESCHREIBUNG	DATUM	GENEHMIGT
-	-	08.12.2014	ANKER\ritgen

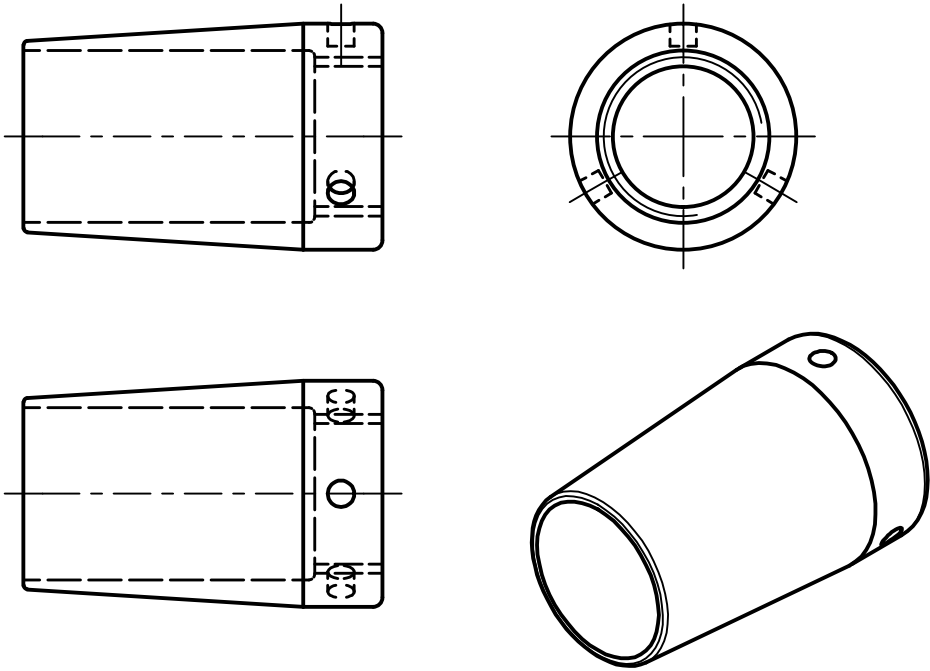
(1 : 10)



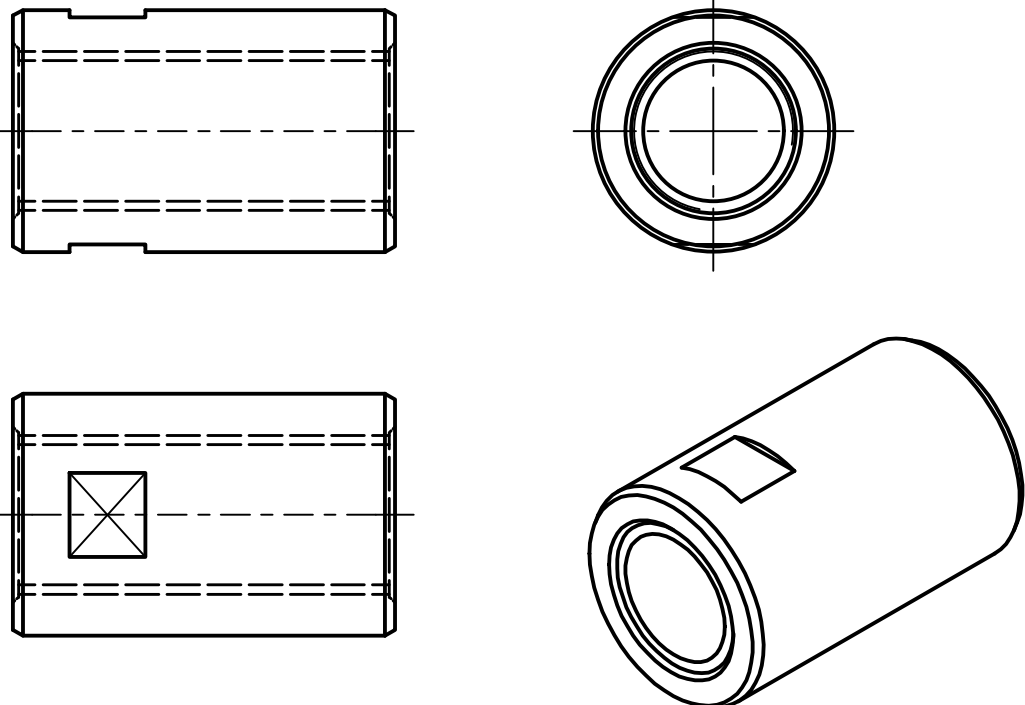
tie rod (1 : 2)



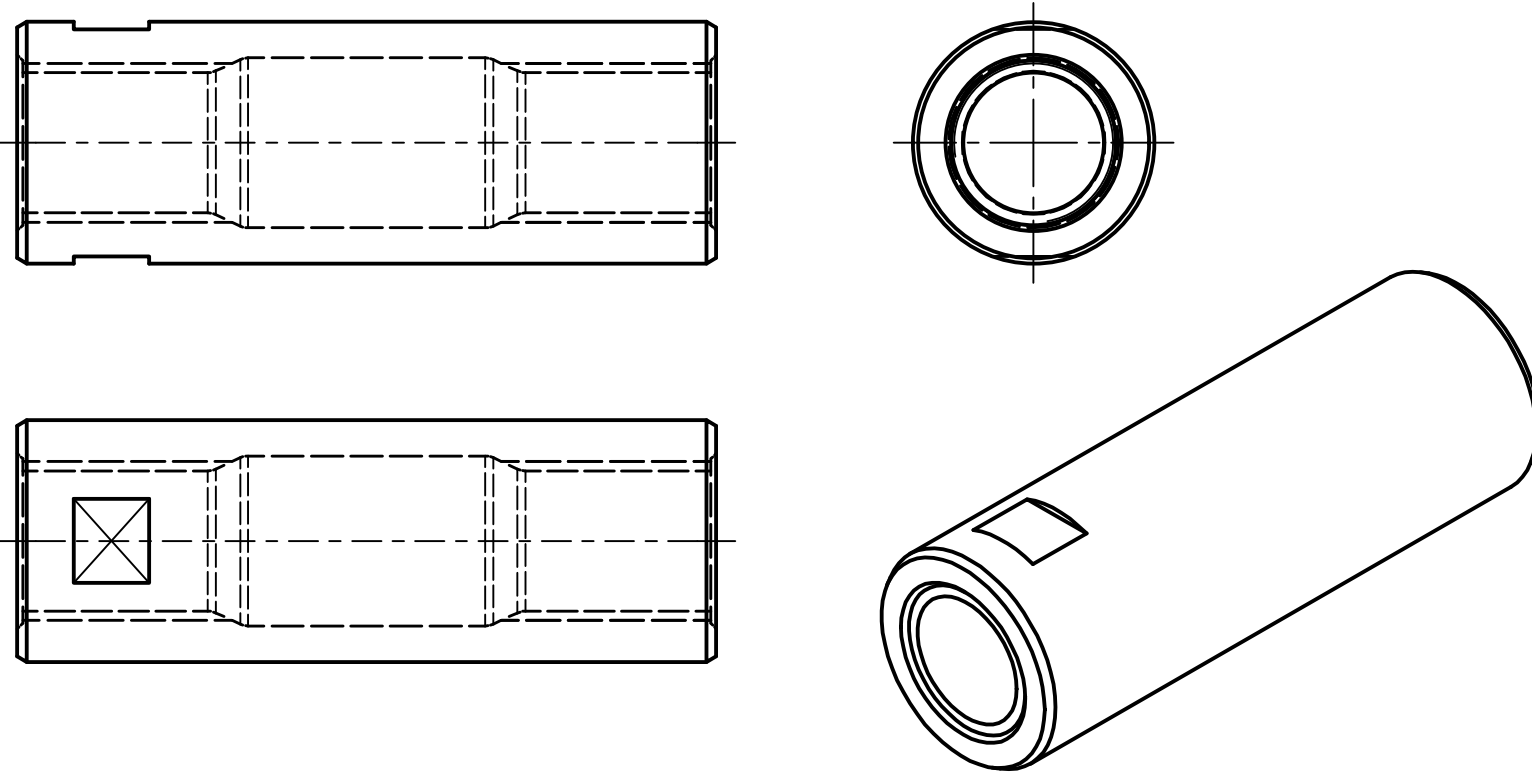
thread cover sleeve (1 : 2)



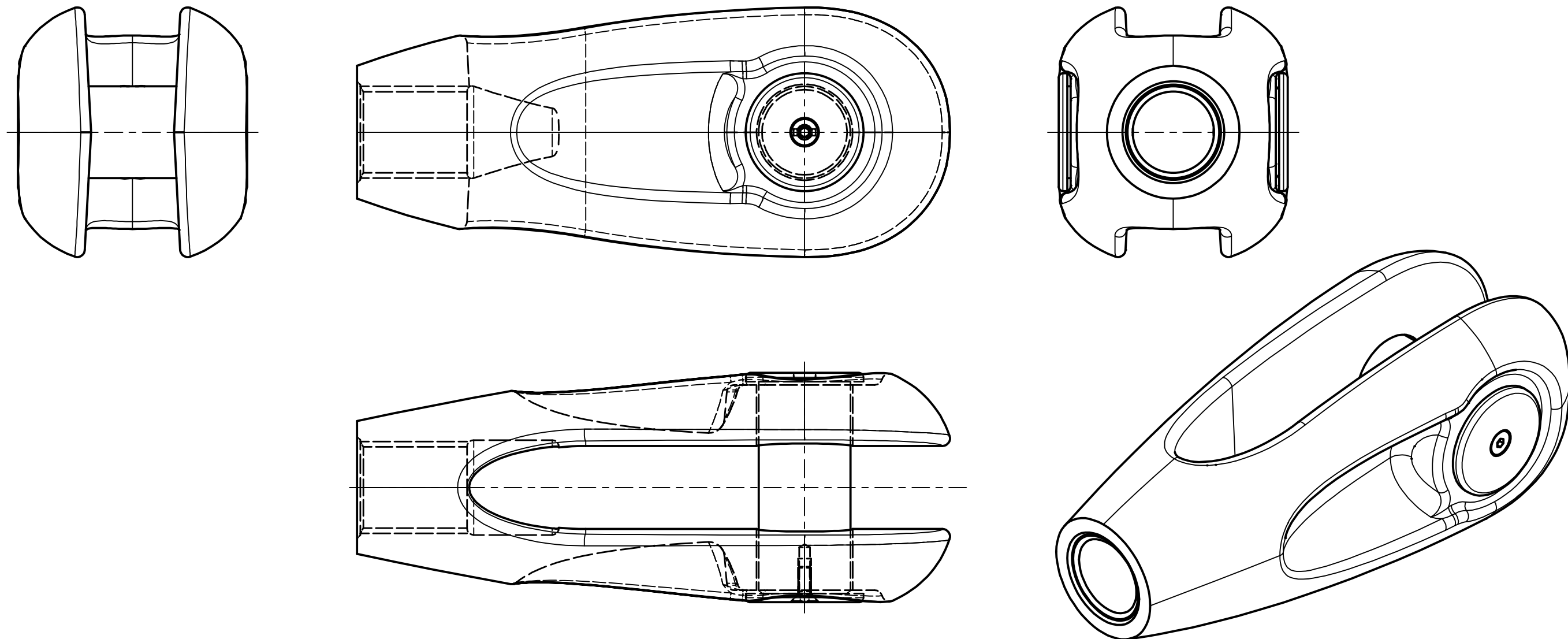
coupler (1 : 2)



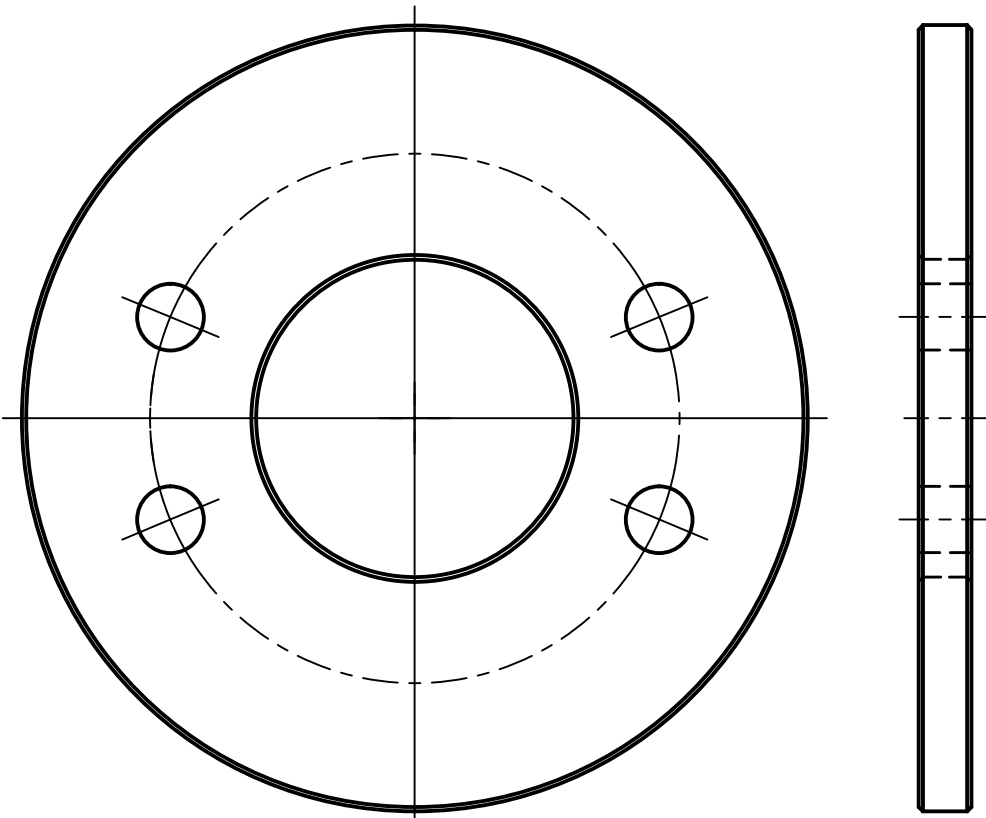
turnbuckle (1 : 2)



fork end (1 : 2)



circular plate (1 : 5)





Vielen Dank, dass Sie sich für die Verwendung von ASDO CAD-Dateien entschieden haben. Die Datei enthält alle Komponenten, die in unserer Broschüre aufgeführt sind. Die in der Ansicht des kompletten Systems aufgeführten Abstandsmaße und Verstellwege sind Nenngrößenabhängig, die Gesamtlänge eines Systems wird von Achse Bolzen zu Achse Bolzen angegeben.

Die links dargestellten Komponenten können Sie, ihren Anforderungen entsprechend, zu einem Zugstabsystem kombinieren. Es sind nur Anpassungen der Ankerlängen la und dem Bohrbild der Kreisscheiben erforderlich, bitte beachten Sie hierbei die Einschränkungen, wie in unserer Broschüre aufgeführt. Diese können Sie unter www.anker.de herunterladen.

Thank you for using ASDO CAD-data. This file contains all components as shown in our current literature. Dimensions and length adjustment as shown in the overview are dependent on the size of the system. The system length given is from pin to pin.

The components shown can be combined to a tie rod system as required. The only changes to be made are to the tie rod length and hole pattern of the centre disc. Please consider the limitations of individual tie bar available length and the minimum angle restriction for centre discs.

All details can be found in our current literature at www.asdo.biz.

		ISO 129 A1		Auftragsnummer		Angebotsnummer		Alle nicht tolerierten Maße: Allgemein: DIN ISO 2768-μ1991-06 Thermisches Schneiden: EN ISO 9013-4422002-07 Schweißkonstruktionen: EN ISO 13920-DH1996-08 Schmeldefelle: -interner Standard-	
Abt. M		Technische Referenz Axel Hagemann		Erstellt durch Sandra Ritgen					
 Anker Schroeder ASDO GmbH anker.de / info@anker.de						ASDO Werksnorm		Erstellungsdatum 31.01.2014	
						ASDO-S Werksnorm		Zeichnungsnummer ASDO-030631	
						Index -			

Der Schutzbrief ISO 9001 ist zu beachten. Alle von ANKER-SCHROEDER
n erstellten Pläne und Berechnungen unterliegen der Prüfung durch den
Vertrag. Jede Partei haftet für die ANKER-SCHROEDER angegebenen Daten.

Avis sur la protection notice ISO 9001. Nos plans et calculs sont soumis à
vérification du client et ne peuvent, en aucun cas, engager la
responsabilité de la société ANKER-SCHROEDER.

Refer to protection notice ISO 9001. Any plan, calculation or advice
supplied by ANKER-SCHROEDER are subject to a verification by the
customer. Each party will stay with ANKER-SCHROEDER's literature.